


収納にこだわると、家事を楽にこなせます。
綺麗に整理して、見た目もスッキリ、家事が
楽になる家を目指しましょう。



■床下と小屋裏を積極的に使う

収納といえば、部屋のスキマを積極的に利用することを考えがちですが、目に見えるところ以外にも使える大きな空間があります。足元の床下と頭の上の小屋裏です。必要なものをしまうのに便利が良いですよ。

チェックケースに入れるか、圧縮袋で圧縮してしましましょう。

沢山の物を出し入れする小屋裏収納には階段が必須です。あとは照明とコンセント、熱や湿気を逃がす換気扇も備えつけると使い勝手が良くなります。

■小屋裏収納には季節の物をしまう

小屋裏収納は、地域によりますが2階の半分程度の収納面積が取れる大きな収納場所になります。日本には四季があるので、暖房器具や衣類、ひな人形等をしまう空間が必要になります。季節ものは1年の半分は収納しておく必要がありますが、小屋裏なら容量もある程度確保でき、入れ替えのスペースも取れます。

■床下収納は水回りの物をしまう

最近の住宅は高气密・高断熱に設計されており、床下には湿気対策に40cm程度の空間が確保されています。通年を通じて冷暗所になるため、漬物や梅酒・ワイン・根菜類などの食品や、洗剤等のストックなど、水回りの物をしましましょう。湿気に弱い物はプラスチックケースに入れて保管しておくなど工夫が必要です。

なお、布類は湿気対策が必要になるのでプラス

真夏の住み心地体験のご案内

南魚沼市二日町にて「真夏の住み心地体験」して頂けます！

エアコン1台~2台で木造3階建ての屋根裏からトイレまで、
家中涼しく爽やか!!

住み心地にこだわりのある、新築・リフォームをお考えの
あなた!! 是非ご連絡ください!!

☆日時：9月上旬~中旬ぐらいまで

※予約制になります！
※会場ではマスク・靴下の着用をお願いいたします。
※手袋・アルコール消毒は用意してあります。
※1組4人様までの見学でお願いします！

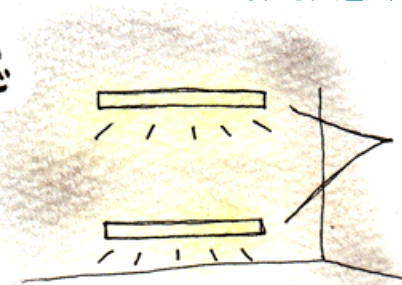


すてきおうち計画

~おしゃれな窓~

窓は、家の看板ともいえる大切な存在です。特におしゃれなデザインの窓は暮らしの中に特別な光を運んできます。またデザインを活かし、生活全体を豊かにする景観、採光、通風などを取り入れることができますよ。

●横長の窓




お部屋の上か下に採光や通風用として設置された窓。




少し大きめの景色が美しく愛でることが出来る横長の窓

●ステンドグラス



もはや、アートとしての家のシンボリックな存在になつていく。

●天窗



よくあるタイプの天窗

トップ全体が窓

- ・会社名 有限会社 山口建築工業
- ・提供できるもの 新築・リフォーム工事(省エネ健康住宅が得意です) その他、解体工事などお家に関することは何でもお任せ!!
- ・モットー 人にやさしい健康住宅
- ・会社の場所 新潟県南魚沼市二日町88
- ・連絡先 電話 025-770-2369 Fax 025-770-0014
- ・ホームページ (有)山口建築工業 で検索!!

※山口建築工業では土地探し~敷地調査~プラン作成~ お見積り~ お悩み相談まで無料です!お気軽にご相談下さい。

今月も読んでくれて
ありがとう。
来月も一生懸命作ります。お楽しみに!

