

今月のインテリア

お正月花をリメイクしよう

お正月用に飾ったお花たち。枯れているお花もあるかと思いますが、まだまだ元気なお花もあるのではないのでしょうか？ 元気なお花を普段用に入れ替えて、お正月花をリメイクしましょう。

■お花をまとめよう

玄関や居間など、いろいろ活けていたお花のうち、元気がなくなったお花は処分して、まだ元気なお花だけをまとめて花瓶に入れてみましょう。

■葉ボタンだけでまとめる

葉ボタンは黄色くなった下の葉を取ると、かなり長くもちます。短く切って花瓶に入れてみましょう。葉ボタンばかりを集めて、大きめの使っていないお皿に入ると華やかになります。

■松を洋風に

お正月を過ぎてても松は長くもちます。松の内を過ぎたから、とって捨てるのはもったいないので、他のお花と合わせて洋風に飾ってみましょう。

■松とバラでもOK

松は、パリではグリーンとしてお花屋さんにあります。葉が針のようになっている、少し変わったグリーンとして扱われています。そのため、バラと合わせても不自然ではありません。モンステラなどのオシャレな葉と、赤やピンクのバラと合わせてみましょう。

■ちょっとひと手間

お花を入れ替える時に、茎を洗ったり、枯れた葉を取ったり、こまめにお手入れしてあげましょう。もう少しばく楽しめませよ。



今年も1年間、山口建築工業のニュースレターに目を通して頂き大変ありがとうございました！

来年も素敵な出会いがたくさんありますように…

従業員一同頑張っ参りますm(_)_m

新築、リフォーム、ちょっとした工事、何でもご相談下さい！

来年もよろしくお願いたします。

～見学会のご案内～

とき 12月23日(土)・24日(日)

時間 10時～16時までの時間内

場所 南魚沼市雷土新田




リフォーム事情

和室から洋室へ

家で色々な行事をしていた頃は、和室の続き間が必要でした。しかし、現在は家で行事を行なうことも少なくなりました。思いきって使っていない和室を洋室に変えてみませんか？

◆和室の使い方と洋室の使い方

和室と洋室では、使う用途が変わります。和室は、畳なので座って使いますし、寝る時も布団なので低い位置で使います。しかし、最近の日本人は、イスやソファ、ベッドでの生活に慣れてきています。その方が身体の負担が少なく、移動もしやすいからです。ご自身の現在の生活、今後の身体の具合なども考え、和室の有効活用を試みましょう。



◆畳をフローリングに

簡単な方法は、畳の上にフローリングのシートを敷く方法です。DIYでも可能です。ただし、畳の上に敷くので、畳を傷めたり、扉などが干渉します。きれいに仕上げたい場合は、畳を取り、大工さんの工事でフローリングを敷くことがおすすめです。費用の相場は6畳で10万～25万円です。フローリング材と部屋の広さにより費用は変わってきます。

◆収納はどうする？

フローリングの部屋にするなら、客布団や座布団も必要がなくなるので、収納もクローゼットに替えるのがおすすめです。クローゼットにすると、服なども掛けられて便利な部屋になりますね。もし使っていない和室があれば、洋室へ変えてみませんか？

簡単お料理レシピ


カンタンかに玉

カンタンかに玉

みんな!
ごはんにするよ★

材料【4人分】

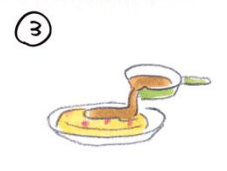
- ・卵 4コ
- ・カニかま 4本
- ・もやし 1/2袋
- ・豆苗 ひとつかみ
- ・ごま油 大1
- ・塩こしょう 少々
- ・水 100cc
- ・鶏がらスープの素 小1
- ・しょうゆ 大1
- ・酢 大1
- ・砂糖 大1
- ・片栗粉 小1
- ・水(水溶性) 小2



豆苗は2cm幅に切り、もやしは洗い、手で掴んで食べやすい大きさに折る。カニかまは2cm幅に切りほぐす。



ごま油を熱したフライパンで①を軽く炒めたら火を強め、卵と塩こしょうをボウルで混ぜ合わせて流し込む。両面焼いたら皿に盛る。



小鍋で④を加熱し水溶性片栗粉を加えてとろみが出たら②にかけてできあがり。